USER'S MANUAL
MANUAL DE USUARIO

VOLUME CONTROL
CONTROL DE VOLUMEN

3.5mm INTERFACE
INTERFAZ DE 3.5mm

LIGHTWEIGHT DESIGN
DISEÑO LIGERO

HIGH FIDELITY SOUND
SONIDO DE ALTA FIDELIDAD

50mm DRIVERS
ALTAVOCES DE 50mm

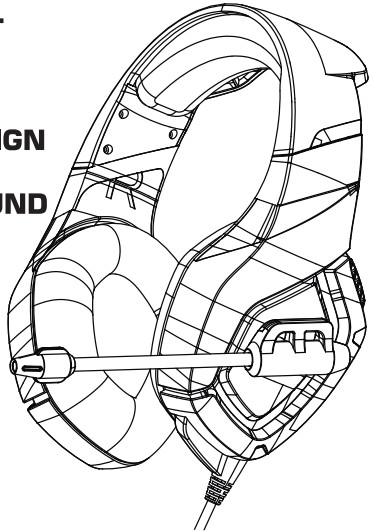

SYNTHETIC LEATHER
PIEL SINTÉTICA

LED LIGHT
LUZ LED

HIGH SENSITIVITY MICROPHONE
MICRÓFONO DE ALTA SENSIBILIDAD

ERGONOMIC AND COMFORTABLE DESIGN
DISEÑO ERGONÓMICO Y COMFORTABLE

3.5mm AUXILIARY CABLE FOR MIC AND AUDIO
CABLE AUXILIAR 3.5mm PARA MICRÓFONO Y AUDIO

GAMING HEADSET **MOD.YDF-33401G**
FORCE SERIES 3000
Yeman

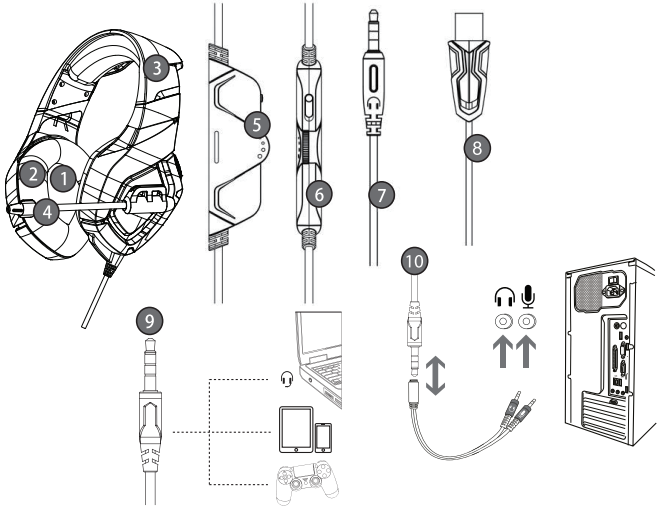

Product Introduction

1. High-quality sound unit offers premium high, mids and low frequencies in an outstanding audio experience.

2. Synthetic leather material, makes the headphones comfortable to wear.

3. Lightweight design, self adjusting, one of the best gaming experiences.

4. High sensitivity microphone delivers more accurate and clear voice.

5. Volume control.

6. Microphone on-off button.

7. 3.5mm standard plug (left, right channel and microphone).

8. USB Interface for LED Light

9. 3.5mm interface for use with only 1 plug for videogame consoles.

10. Y cable adapter for use audio and microphone for PC.

Technical Information

DRIVER SIZE	50mm
MICROPHONE IMPEDANCE	2.2K Ω
IMPEDANCE	20Ω±15%
CABLE LENGTH	7.21ft±15%
FREQUENCY RANGE	20-20 KHz
MICROPHONE	0.23in * 0.10in
MICROPHONE SENSITIVITY	-38dB±3dB
WORKING CURRENT	<100mA
HEADSET JACK	3.5mm

Operating Instructions

1. The headset uses 3.5mm single plug audio device, such as laptop, tablet, pc, mobile phone. With the Y adapter dual 3.5mm jack for audio and microphone can be used.

2. Generally, the cable end of microphone end is designed to be placed in the left side of the headset.

3. When using the headset on a computer, please make sure the headset microphone switch is turned on, then make sure the computer microphone switch is turned on. Please find the speaker icon on the taskbar, and double click to enter the volume control settings and enter the voice option in the audio control panel.

4. Please make sure the headset volume adjustment button is at the minimum volume and can be adjusted to the appropriate volume.

5. This headset supports 32 and 64 bits Win 7, Win 8 and Win 10.

GAMING HEADSET **MOD.YDF-33401G**
FORCE SERIES 3000
Yeman

Frequently Asked Questions

1. When playing music in the headset its not playing it correctly.

a. The headset plug its international standard CTIA 3.5mm plug, the pin connection its left channel, right channel, ground wire, microphone, which is the most popular connection in the market, if you are connecting to a device that is not using this standard, this problem will occur, you need to use the supplied audio adapter to connect the audio only.

2. When playing music with the headset, there is sound, but the voice won't work.

a. Please make sure that the microphone switch on the headset it turned on.

b. The headset plug has the function of audio/voice combination, and its applicable to a single port device, please make sure the device fits the combination interface.

c. The plug its quadrupolar and your device may be tripolar interface.

d. With the Y adapter cable, you can use it on a PC to use audio and voice chatting at the same time.

3. When playing music with the headset, the sound its distorted, small volume and unclear sound, or one side will play music and the other side will not.

a. Please check if the plug its correctly inserted into the device.

b. Could be a strong magnetic field near, like a mobile phone or a fan, please remove it from there

c. Check if the microphone boost of the computer it turned on:
open control panel>sound>record>level>microphone boost.

Caution

- Please enjoy the music at a moderate level, to prevent hearing damage.
- Please be careful to wear the headphones while driving or cycling.
- Product specifications are subject to change without notice.
- Do not disassembly of try to repair the headset, take it to a professional service center.

Contents

- Gaming Headset
- Operating Instructions
- Warranty
- Audio Cable Adapter

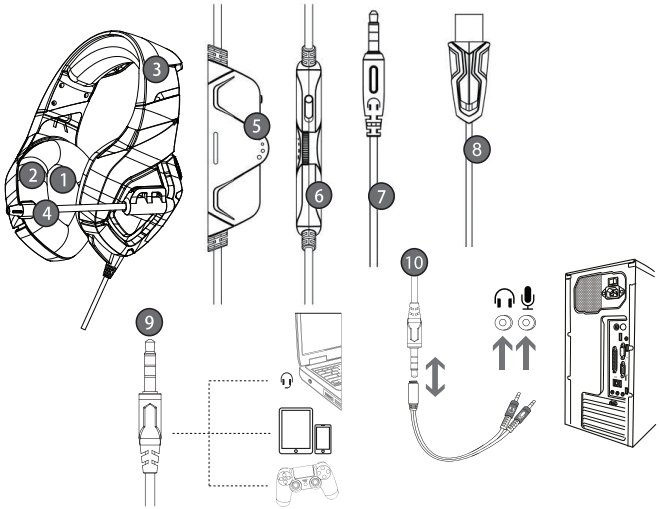

Introducción del Producto

1. Este auricular de gran calidad ofrece altas frecuencias medias, altas y bajas creando una experiencia de audio excepcional.

2. El material de cuero sintético, hace que los auriculares sean cómodos de usar.

3. Diseño ligero, autoajustable, crea una de las mejores experiencias de juego.

4. El micrófono de alta sensibilidad ofrece una voz más precisa y clara.

5. Control de volumen.

6. Botón de encendido y apagado del micrófono.

7. Enchufe estándar de 3.5mm (izquierdo, canal derecho y micrófono).

8. Conector estándar USB para Luz LED.

9. Interfaz de 3.5 mm para usar con solo 1 conector para consolas de videojuegos.

10. Adaptador de cable en Y para uso de audio y micrófono para PC.

GAMING HEADSET **MOD.YDF-33401G**
FORCE SERIES 3000
Yeman

Información Técnica

TAMAÑO DEL ALTAVOZ	50 mm
IMPEDANCIA DEL MICRÓFONO	2.2K Ω
IMPEDANCIA	20Ω±15%
LONGITUD DEL CABLE	2.2m±15%
RANGO DE FRECUENCIA	20-20 KHz
MICRÓFONO	6.0x2.7 mm
SENSIBILIDAD DEL MICRÓFONO	-38dB±3dB
CORRIENTE DE FUNCIONAMIENTO	<100mA
TOMA PARA AURICULARES	3.5 mm

Instrucciones de Operación

1. El auricular es compatible con dispositivos de audio de un solo conector de 3,5 mm, como una computadora portátil, tableta, PC o teléfono móvil. Con el adaptador Y se puede usar un conector doble de 3.5mm para audio y micrófono y conectarlo a una computadora.

2. En general, el cable del extremo del micrófono está diseñado para colocarse en el lado izquierdo del auricular.

3. Cuando use el auricular en una computadora, asegúrese de que el interruptor del micrófono en el auricular esté activado, luego asegúrese de que el interruptor del micrófono esté encendido. Busque el icono del altavoz en la barra de tareas y haga doble clic para ingresar a la configuración de control de volumen. E ingrese la opción de voz en el panel de control de audio.

4. Asegúrese de que el botón de ajuste del volumen del auricular esté al mínimo y que pueda ajustarse al volumen adecuado.

5. Este auricular es compatible con Win7, Win8 y Win10 de 32 y 64 bits.

Preguntas Frecuentes

1. Cuando se reproduce música en el auricular, no se reproduce correctamente

a. El auricular se conecta a su conector internacional CTIA estándar de 3,5 mm, la conexión del pin corresponde al canal izquierdo, el canal derecho, tierra y el micrófono, que es la conexión más popular en el mercado, si se conecta a un dispositivo que no utiliza este estándar. Este problema ocurrirá, necesita usar el adaptador de audio suministrado para conectar el audio solamente.

2. Al reproducir música con el auricular, hay sonido, pero la voz no funciona.

a. Por favor, asegúrese de que el micrófono encienda en el auricular.

b. El conector del auricular tiene la función de combinación de audio / voz, y es aplicable a un dispositivo de un solo puerto, asegúrese de que el dispositivo se ajuste al dispositivo al que se conecto.

c. El enchufe es cuadripolar y su dispositivo puede ser de interfaz tripolar.

b. Con el cable adaptador Y, puede usarlo en una PC para audio y chat de voz simultaneo.

3. Al reproducir música con el auricular, el sonido es distorsionado, el volumen es bajo y poco claro, o un lado reproduce música y el otro no.

a. Por favor, compruebe si el enchufe está insertado correctamente en el dispositivo.

b. Podría haber un campo magnético fuerte cerca, como un teléfono móvil o un ventilador, muévalo de lugar.

c. Compruebe si la opción de aumento del micrófono en la computadora está encendida: abra el panel de control> sonido> grabar> nivel> aumento del micrófono.

Precaución

- Por favor, disfrute la música a un nivel moderado, para evitar daños a la audición.
- Tenga cuidado de usar los auriculares mientras conduce o monta en bicicleta.
- Las especificaciones del producto están sujetas a cambios sin previo aviso.
- No desmonte el dispositivo para reparar el auricular, llévelo a un centro de servicio profesional.

Contenido

- Auriculares para Juegos
- Instrucciones de Operación
- Póliza de Garantía
- Adaptador de Cable de Audio